



Vandprøveregler

Gældende fra 10. 4. 2014

Indhold

<i>Almene regler</i>	<u>4</u>
<i>Svømme- og Redningsprøve (SoR)</i>	<u>11</u>
<i>Startklasse</i>	<u>12</u>
<i>Åben klasse</i>	<u>16</u>
<i>Eliteklasse</i>	<u>21</u>
<i>Materiel</i>	<u>28</u>

Oversat af Camilla Gothen fra *Vattenprovsbestämmelser*, Svenska Newfoundlandshundklubben.

Tilrettet danske forhold af vandtræningsholdet i Tjæreborg.

Godkendt af Dansk Kennel Klub den 26. august 2004 til ikrafttrædelse den 1. januar 2005.

Første revision er godkendt af Dansk Kennel Klub til ikrafttrædelse den 16. juni 2010.

Anden revision er godkendt af Dansk Kennel Klub til ikrafttrædelse den 10. april 2014.

Almene regler

Formål

I FCI's racestandard for newfoundlandshunden fremgår det, at hundens anvendelse er ”slædehund til tung last, vandhund”. Herefter omtaler standarden, hvordan hunden siden starten af 1600 tallet har bevaret de væsentlige karaktertræk, stort set sin bygning og sin adfærd til at trække tunge byrder på land og virke som vandhund og livredder.

Vandprøvere reglerne skal ses i denne sammenhæng. Der er tale om arbejdsprøver, hvor newfoundlandshunden kan vise sit potentiale for livredning i vand. Vandprøverne skal således primært vise hundens instinkt for livredning, herunder arbejds glæde og samarbejds vilje.

Reglernes anvendelse

Disse regler skal anvendes ved officielle vandprøver i Newfoundlandklubben i Danmarks (NFK) regi. Derudover gælder Dansk Kennel Klubs (DKK) og NFK's vedtægter, hvor det er passende.

Retten til at arrangere prøver

Officielle vandprøver samt Svømme- og Redningsprøve (SoR) arrangeres af vandgrupper, region eller bestyrelse. Dansk Mesterskab (DM) arrangeres kun af bestyrelsen i NFK. SoR kan også gennemføres udenfor de officielle vandprøver. DKK orienteres om alle vandprøver i forbindelse med registrering af resultaterne.

Tydelig afvigelse fra vedtagne regler for vandprøver kan medføre, at arrangør ikke får tilladelse til at arrangere prøver i en bestemt periode.

Opdeling af vandprøver

Ved stort deltagerantal kan deltagere i samme klasse deles op i flere enkeltstående konkurrencer. Opdeling i flere konkurrencer skal senest ugen før konkurrencedagen meddeles deltagerne af arrangøren.

Klasseinddelinger

- Svømme- og Redningsprøve
- Startklasse
- Åben klasse
- Eliteklasse

Ved DM anvendes reglerne for Eliteklasse.

Vilkår for deltagelse

- a) Officielle vandprøver er efter disse regler åbne for:
 - Danskejede hunde, som ved tilmeldingsfristen er stambogsført i DKK. Importerede hunde, der er under registrering i DKK, kan deltage, såfremt ejeren sammen med anmeldelsesblanketten indsender en bekræftelse fra DKK på, at hundens stamtavle er under importregistrering i stambogsafdelingen hos DKK.
 - Udenlandsk ejede hunde, hvor kopi af FCI-godkendt stamtavle vedlægges anmeldelsesblanketten til prøven.
 - Racer som har ret til at deltage er newfoundlandshund, leonberger og landseer.
 - For førere bosat i Danmark kræves medlemskab af Newfoundlandklubben i Danmark, Dansk Leonberger Klub eller Klubben for Hyrde-, Kvæg- og Gårdhunde uden Specialklub

(landseere). For førere bosat udenfor Danmark kræves medlemskab af anerkendt udenlandsk kennelorganisation under FCI.

- b) Hunden skal være ID-mærket. Kontrol af ID-mærkning kan ske gennem stikprøver foretaget af arrangøren.
- c) Hunden skal have de lovpligtige vaccinationer i følge retningslinier i DKK's udstillingsreglement.
Hunden skal have en lovpligtig ansvarsforsikring og danske hunde skal være registreret i Dansk Hunderegister. Kontrol af vaccinationer, forsikring og registrering af stamtavle og registrering i Dansk Hunderegister kan ske gennem stikprøver foretaget af arrangøren.
- d) En hanhund, som ikke har normalt udviklede og placerede testikler må gerne deltage.
- e) Er en deltagende tæve i løbetid, skal dette meddeles konkurrencelederen før vandprøvens start. Påvises det, at en tæve er i løbetid, uden at den deltagende hundefører har meddelt dette til arrangøren, vil hunden blive diskvalificeret. En tæve, som er i løbetid, må ikke befinde sig på prøvepladsen, inden de andre hunde er færdige med deres prøver. En deltagende hund, der er i løbetid, går op til prøve sidst af samtlige deltagere.
- f) Føreren skal være fyldt tolv år.
- g) I Svømme- og Redningsprøve (SoR) skal hunden senest på prøvedagen være fyldt ti måneder. Delprøver i SoR må gennemføres ved en eller flere lejligheder; dog skal Svømmeprøven gennemføres med godkendt resultat først.
- h) I Startklasse har en hund, som har opnået godkendt resultat i Svømme- og Redningsprøve, ret til at deltage.
- i) I Åben klasse har en hund, som er fyldt tolv måneder, samt har opnået oprykning point fra Startklasse, ret til at deltage.
- j) I Eliteklasse har en hund, som er fyldt atten måneder, samt har opnået oprykning point fra Åben klasse, ret til at deltage.
- k) I DM i vandprøve kan en danskejet hund deltage, når den i kvalifikationsperioden har opnået ét godkendt resultat i Eliteklasse. Kvalifikationsperioden omfatter tiden fra sidste års DM's tilmeldingsfrist til tilmeldingsfristens udløb i indeværende års DM.
- l) En hund, som har opnået oprykning til Åben klasse eller Eliteklasse, men som indenfor to år efter oprykning ikke har opnået godkendt resultat i den oprykkede klasse, skal konkurrere i samme klasse som før oprykningen.
- m) En hund, som har opnået oprykning point fra én klasse, har dog ret til i endnu en måned fortsat at konkurrere i den klasse, hvorfra den er blevet oprykket.
- n) Deltagere har ikke ret til med deres hunde at betræde prøveområdet, når dette er klargjort til dagens prøve.
- o) Svømmevest er obligatorisk for førere.

Forhindringer for at deltage

Følgende må ikke deltage i vandprøver:

- a) En hund, som er døv eller blind.
- b) En drægtig tæve må ikke deltage 30 dage før fødsel, beregnet 63 dage efter første parring, samt 75 dage efter fødslen.
- c) En hund som pga. sygdom eller skade ikke kan deltage i prøven uden fare for sit helbred.
- d) En hund som lider af smitsom sygdom, f. eks. kennelhoste, orm, skab eller andet utøj.
- e) En hund som gennem de sidste tre måneder har lidt af eller menes at have lidt af smitsom sygdom såsom hundesyge eller parvovirus, eller som i de seneste fire uger har været sammen med en smittet hund.

- f) En hund må på samme dag ikke deltage i mere end en klasse. Undtaget er SoR og Startklasse, hvor ekvipagen kan stille op i Startklasse samme dag, som SoR-prøve er godkendt.
- g) En fører må i samme vandprøve og/eller på samme dag kun deltage med en hund i Åben Klasse og i Eliteklasse. Dog må fører deltage med flere hunde i Startklasse samme dag.
- h) Det tilstræbes at fører/ejer af en hund, som deltager i vandprøve ikke fungerer som official i den klasse, hvori hunden deltager.
- i) Dommer, konkurrenceleder og figurant har ikke ret til at deltage med hund i den klasse, hvor han/hun assisterer i forbindelse med vandprøver.

Uacceptabel opførsel

En hund, som under vandprøve udviser uacceptabel opførsel ved aggressivitet, angriber en person, en anden hund eller på anden måde viser truende adfærd, skal bortvises fra prøveområdet. En sådan beslutning træffes af dommeren og indføres på resultatlisten og i dommerprotokollen. Desuden rapporteres om udelukkelsen på særlig blanket, der omgående indsendes til NFK. NFK har ret til at udelukke en hund i en længere eller kortere periode.

Konkurrencelederen sørger for at blanketten ”Uacceptabel opførsel” er tilgængelig ved vandprøven, og sørger for at den bliver sendt.

Særlig rapporteringspligt for dommere og assistenter

Dommer og assistenter har pligt til at på særlig blanket skriftligt at rapportere til NFK, når en hund under vandprøve har udvist uacceptabel opførsel som beskrevet ovenfor. Eksempel på assistent er: konkurrenceleder, sekretær og figurant.

Doping og andre uacceptable forhold

Den deltagende hund må ikke være påvirket på uacceptabel vis, dvs. den må ikke have været udsat for handlinger, som kan påvirke udseende, præstation, reaktion eller sløre en skade eller sygdom. Der henvises til DKK's dopingreglement for hunde, som gælder ved alle vandprøver. Det påhviler den, som er ansvarlig for hunden, ved behandling eller anden foranstaltning at være opmærksom på, hvad dette kan indebære i forhold til hundens ret til at deltage i vandprøver.

Når konkurrenceledelsen beslutter, at prøve for opklaring af eventuel doping eller anden ikke tilladt handling skal tages, har den for hunden ansvarlige pligt til at stille den pågældende hund til rådighed for prøvetagning og for de yderligere undersøgelser, som kan foranlediges deraf. Manipulation af prøver til dopinganalyse er forbudt og medfører udelukkelse fra vandprøven.

Registrering af prøveresultat

Efter en afholdt vandprøve fremsender NFK inden 14 dage en resultatliste til DKK, hvorefter DKK registrerer prøveresultatet på den enkelte hunds præmieoversigt. Ønskes prøveresultatet registreret som en titel på hundens stambog, fremsender hundens ejer særskilt ansøgning om dette til DKK med den ønskede titelbetegnelse anført.

Prøvernes anføres med følgende titelbetegnelser: SoR (Svømme og Redningsprøve), VpS (Vandprøve Startklasse), VpÅ (Vandprøve Åben klasse), VpE (Vandprøve Eliteklasse) og DKVpCh (Dansk Vandprøve Championat).

Dansk Vandprøve Championat – DKVpCh

Erhvervelse af Dansk Vandprøve Championat kan opnås på en af følgende måder:

- a) Tre certifikater ved vandprøver i Danmark med 2 forskellige dommere.
- b) To certifikater ved vandprøver i Danmark med 2 forskellige dommere og et certifikat i eksteriørbedømmelse ved officiel udstilling efter 15 måneders alderen.

Newfoundlandshund, landseer eller leonberger ejet og registreret i et FCI-ankendt land kan blive Dansk Vandprøve Champion, hvis den opnår et certifikat ved vandprøver i Danmark og forinden har opnået nationalt vandprøve championat i et FCI-medlemsland, under forudsætning at vandprøve reglerne i dette land er tilsvarende eller sværere end de danske vandprøve regler.

Ansøgning om Dansk Vandprøve Championat sker til NFK, som skriftligt tilkendegiver, om reglerne i det andet lands nationale championat kan bedømmes som ligeværdige med de danske. Vedlagt denne tilkendegivelse kan herefter ansøges hos DKK om championattitel.

Maksimalt antal deltagere

Arrangøren bestemmer sammen med dommeren det maksimale antal deltagere for en aktuel vandprøve. Ved konkurrencen om DM må antallet ikke overstige 20. Ved større tilmelding udvælges de 20 hunde med bedst kvalifikationsresultat. Dog skal sidste års danske mester have mulighed for at deltage.

Forudsætningen for at DM skal arrangeres er, at der er tilmeldt mindst 3 deltagere. Hvis deltagerantallet ikke kommer op på dette, har arrangøren ret til at aflyse prøven.

Tilmelding og gebyr

En hund skal deltage i det navn, under hvilket den er registreret i eller udenfor Danmark. En hund, som konkurrerer under falske tilmeldelsesoplysninger, bliver diskvalificeret.

Tilmelding på officiel blanket skal sammen med tilmeldingsgebyr være modtaget senest den dag, tilmeldingsfristen udløber. Hvis tilmelding og det indbetalte gebyr ikke er modtaget i rette tid, har arrangøren ret til at afvise tilmeldingen.

Tilmeldingsgebyrer for samtlige prøver besluttet af bestyrelsen for NFK.

Arrangøren afgør, om eftertilmelding skal godkendes. I vandprøver, hvor arrangøren tillader eftertilmelding, kan man ikke tilmelde sig, efter at lodtrækning har fundet sted.

Tilbagebetaling af tilmeldingsgebyr

Tilmeldingsgebyret skal tilbagebetales hvis:

- Hunden før prøven bliver syg, skadet eller dør. Dette skal med attest være bekræftet af en dyrlæge og skal være arrangøren i hænde senest otte dage efter prøven.
- En hundefører udebliver pga. egen skade eller sygdom. Dette skal bekræftes ved lægeerklæring, som skal være arrangøren i hænde senest otte dage efter prøven.
- Prøven aflyses af arrangøren.

Ved afbud på prøvedagen tilbagebetales prøvegebyret ikke.

Behandling af klager

Dommerens pointgivning kan ikke gøres til genstand for klage.

Alene kendelser som f. eks. diskvalificering af hund, kendelser om teknisk fejl osv. kan gøres til genstand for klager.

Kun føreren, som har deltaget i vandprøve og anser sig for fejlbedømt, kan anke bedømmelsen.

Klagen skal være skriftlig og indleveres til konkurrencelederen, inden prøven er afsluttet. Klagen

skal være vedlagt et gebyr svarende til dobbelt tilmeldingsgebyr. Konkurrencelederen skal afvise klagen øjeblikkelig, hvis disse betingelser ikke er overholdt.

Klagen behandles på stedet af dommeren i samråd med de øvrige officials.

Godkendes protesten, tilbagebetales klagegebyret. Desuden aftaler dommeren og konkurrencelederen med føreren, hvilke konsekvenser afgørelsen skal have, f. eks. om hele prøven eller dele af den kan tages igen. Føreren skal have mulighed for at komme med forslag til, hvilke konsekvenser den godkendte protest skal have. Hvis afgørelsen indebærer ændring af pointgivningen, er det alene dommeren, der afgør ændringen.

Afvist protest skal motiveres skriftligt.

Føreren kan indenfor 8 dage anke afvist protest til NFK's bestyrelse.

Dommere, konkurrenceledere og øvrige assistenter

Vandgrupper og regioner laver selv aftale med dommer, SoR-dommer, konkurrenceleder og øvrige officials til vandgruppernes/regionernes vandprøver. Dommer og konkurrenceleder for DM udvælges af NFK's bestyrelse.

Dommer, SoR-dommer, konkurrenceleder og figuranter skal kunne de gældende regler og være autoriseret iflg. gennemført uddannelse. Bedømmelse af SoR-prøve må udføres af dommer og SoR-dommer. DM bedømmes af to dommere med åben bedømmelse.

Dommere, som ikke har fungeret ved officielle vandprøver i de seneste 3 kalenderår, anbefales en fornyet kompetenceprøve eller deltagelse i mindst en af NFK afholdt eller godkendt dommerkonference, før de atter kommer i funktion. Konkurrenceledere og SoR-dommere, som ikke har fungeret ved officielle vandprøver de seneste 3 år, anbefales en fornyet kompetenceprøve, før de atter kommer i funktion.

Øvrige assistenter som kræves for at gennemføre en vandprøve er figuranter og sekretær. Disse udvælges af arrangøren efter aftale med konkurrencelederen. Det påligger assistenterne at handle ifølge konkurrencelederens anvisninger samt at være velforberejede på deres opgaver. Svømmevest er obligatorisk for figuranter. Assistenterne skal være parate til at give oplysninger om en hunds opførelse til dommeren.

Hundens fremvisning

- a) Hunden skal have samme fører i samtlige momenter.
- b) Hunden må ikke bære svømmevest under vandprøven. Seletøj med ringe er tilladt.
- c) Ved alle momenter skal hunden, hvis ikke andet fremgår af reglerne, fremføres "fri ved fod". Linen skal tages af og afleveres til konkurrencelederen.
- d) Den konkurrerende hundefører må ikke tage imod hjælp fra udenforstående.
- e) Hundeføreren må bevæge sig frit langs bredden under udførelsen af momentet. Dette gælder ikke i momenter med gruppeafdækning.
- f) Hundeføreren må under intet moment gå i vandet, hvis ikke reglerne tillader vedkommende at udføre momentet helt eller delvist i vandet sammen med hunden. Hundeføreren må heller ikke på nogen måde røre ved eller hjælpe hunden fysisk med at udføre momentet.
- g) Godbidder og hjælpemidler såsom bold, ring o. lign. må ikke medbringes/anvendes fra det øjeblik, hvor hunden betræder konkurrenceområdet og til den forlader dette. Overtrædelse af dette medfører diskvalifikation.
- h) Det påhviler den deltagende hundefører at have læst og kende gældende regler.

Kommandoord og håndtegn

Hundeføreren vælger selv, hvilke kommandoord og/eller håndtegn der anvendes. Kommandoord må bruges sammen med eller uden håndtegn. Dette betragtes ikke som en dobbeltkommando. Håndtegn må dog ikke anvendes i længere tid end en mundtlig kommando. Når et håndtegn holdes længere end en mundtlig kommando, betragtes det som en dobbeltkommando.

Ved dobbeltkommando forstås ”at hunden har fået en kommando, som den ikke reagerer på og derefter får den en ny kommando”. Fløjt og klap i hænderne samt tydelige kropsbevægelser betragtes også som kommandoer.

Hundeføreren har ret til at opmuntre sin hund mellem og under momenterne. Det vil sige, at hundeføreren må bruge hundens navn samt støtte og guide den verbalt og visuelt. Hundeføreren bør dog afveje dette, således at hundens evne til at arbejde selvstændigt tilgodeses.

Momentet begynder, når konkurrencelederen siger ”begynd”, ”værsgo” eller tilsvarende, og er slut, når konkurrencelederen siger ”momentet er slut”, hvis ikke andet er anført.

Udgangstilling

Med udgangsstilling menes: ”Hunden siddende/stående ved førerens venstre side, og på anvist plads på bredden med front mod vandet”. ”Anvist plads” er startstedet og markeres med en plade af træ/gummi/plast. Hund og fører må under hele prøven placere sig inden for en radius af 1 meter fra den anviste plads. Stående udgangsstilling skal ved prøvens start anmeldes til konkurrencelederen og dommeren. Hvis der ikke står andet i reglerne, påbegyndes og afsluttes momentet i udgangsstilling.

Førerens pligter

Føreren har pligt til at følge reglerne og de udstedte anvisninger. Det er forbudt at straffe hunden fysisk under vandprøven. Følger føreren ikke disse bestemmelser eller i øvrigt opfører sig upassende, kan vedkommende blive udelukket fra prøven af dommeren. Udelukkelse af fører og hund skal meddeles skriftligt til NFK.

Lodtrækning om startrækkefølge

Konkurrencelederen sørger for lodtrækning om startrækkefølgen i hver klasse på et oplyst tidspunkt og i overværelse af de deltagende. Lodtrækningen skal foregå ved opråb af en deltager ad gangen for at undgå ændringer i startrækkefølgen.

En hund som forlader prøvepladsen pga. ulydighed

Et moment godkendes ikke, hvis en hund af ulydighed forlader prøveområdet, efter at momentet er begyndt. Kan føreren indkalde hunden og få den under kontrol indenfor rimelig tid, er der ikke noget til hinder for at fortsætte vandprøven.

Generel bedømmelse

Det tilstræbes, at hunden ikke forstyrres af andet end det, som forekommer under selve momentet. Udefra kommende forstyrrelser begrænses mest muligt. Begyndelse og slutning for hvert moment angives under punktet ”Bedømmelse”. Som regel kan et moment afbrydes, når hunden har nægtet at adlyde kommando eller tegn for tredje gang, eller når hunden går tilbage til førerens side uden at have gennemført momentet.

Dommeren har ret til at afbryde et moment, hvis hunden viser åbenbar manglende evne til at gennemføre det.

Dommeren kan afgøre, om der skal tages specielle hensyn ved bedømmelsen, fx. ved højvande og ved dårligt vejr. Der skal informeres om dette, inden vandprøven begynder.

Dommeren skal ved bedømmelsen også tænke på, at små øer, holme og skær betragtes som land for hunden, samt at kontakten med land skal bedømmes ud fra hundens synsvinkel.

Ved bedømmelsen skal der udover udførelsen af momentet lægges vægt på, hvor villigt hunden arbejder, samt hundens samarbejdsvilje.

Ved teknisk fejl må momentet gøres om. Denne beslutning træffes af dommeren.

Hvis et moment ikke kan gennemføres på grund af forholdene, kan dommeren beslutte, at alle hunde får 8 point i dette moment.

Konkurrenceområdet skal være tydeligt afmærket og afgrænset. Startpladsen skal være tydeligt markeret. Bedømmelsen skal, hvis der ikke foreligger særlige årsager, ske åbent.

Generelt

Konkurrencelederens ambition skal være at prøve hundene på en ligeværdig måde. Hvis et moment ikke har kunnet gennemføres som planlagt, afgør dommeren, om momentet på trods af dette kan bedømmes, eller om det skal betragtes som teknisk fejl, og momentet således må gøres om. En hundefører kan aldrig forårsage en teknisk fejl ved ikke at følge regler og anvisninger eller de ordrer, som gives af konkurrencelederen.

Materiel, der anvendes ved vandprøver, er angivet under kapitlet ”Materiel”. Arrangøren sørger for materiel til vandprøverne.

Karakterskala

Bedømmelse sker efter følgende karakterskala:

0 (ikke godkendt) – 5 – 5,5 – 6 – 6,5 – 7 – 7,5 – 8 – 8,5 – 9 – 9,5 – 10

Karaktererne multipliceres med en for hvert moment angiven koefficient.

Generelle fradrag

Tyvstart	1 point
Dobbeltkommando	½ - 2 point
Usikker/tøvende udførelse af momentet	½ - 2 point

I Startklasse og Åben klasse gives der 5 point for gennemført moment, selvom summen af eventuelle fradrag er større end minus 5 point.

Momentet kan ikke godkendes hvis:

- Hunden ikke udfører øvelsen.
- Hunden har været sendt ud i vandet 3 gange uden at udføre øvelsen.
- Føreren rører ved eller hjælper hunden fysisk.

Svømme- og Redningsprøve (SoR)

1. Svømme 50 meter

Udstyr og figuranter:

Intet.

Klargøring:

Fører og hund befinder sig på bredden.

Udførelse:

Hunden skal svømme 50 meter. Strækningen skal svømmes enten som én længde på 50 meter eller 25 meter med vending. Er hundeføreren med i vandet, må vedkommende gå eller svømme sammen med hunden.

Bedømmelse:

Momentet starter, så snart hunden begynder at svømme og er færdigt, når hunden har svømmet 50 meter. Momentet er ikke bestået, hvis føreren fysisk hjælper hunden, eller hvis hunden under dele af momentet rører bunden. Føreren må opmuntre hunden under momentet, men hunden skal vise, at den kan svømme 50 meter i træk. Hunden må under ingen omstændigheder tvinges fremad men skal kunne svømme af sig selv. Når hunden svømmer, må den ikke rive eller klatre på føreren.

2. Almindelig apportering

Udstyr og figuranter:

Apport eller anden valgfri genstand (legesager og tyggedyr er tilladte) – ingen figurant.

Klargøring:

Fører og hund befinder sig på bredden.

Udførelse:

Føreren kaster en genstand 10 meter ud i vandet. Hunden skal hente genstanden og bringe den op på land. Føreren må holde i hunden, mens genstanden kastes.

Bedømmelse:

Momentet starter, når føreren kaster genstanden og er færdigt, når hunden har bragt genstanden op på land. Føreren må ikke gå ud i vandet.

3. Hente fører

Udstyr og figuranter:

Intet.

Klargøring:

Fører og hund befinder sig på bredden. SoR-dommer/konkurrenceleder holder hunden, mens føreren svømmer mindst 15 meter ud fra land. Strækningen skal være så lang, at hunden kommer til

at svømme 15 meter. SoR-dommeren/konkurrencelederen tilkendegiver overfor føreren, at afstanden er OK.

Udførelse:

SoR-dommer/konkurrenceleder sender hunden ud til føreren. Når hunden kommer ud til føreren, skal denne tage fat i hunden ved manke eller skulder og kommandere den til land. Hunden skal nu bugserer føreren ind til nærmeste land.

Bedømmelse:

Momentet starter, når SoR-dommeren/konkurrencelederen slipper hunden og er færdigt, når hunden har bugseret føreren til land, og hunden rører bunden. Momentet er ikke bestået, hvis hunden klatrer på føreren, eller hvis føreren fysisk hjælper hunden. Føreren må ikke hjælpesvømme ved siden af hunden. Hundeføreren må kalde på, støtte og opmuntre hunden under momentet.

Samlet:

For alle momenter i SoR-prøve gælder, at de anses for godkendt, hvis de gennemføres. Der lægges stor vægt på at opnå intensitet, arbejdsglæde og samarbejde. Det spiller ingen rolle, om der bruges dobbeltkommando. De 3 momenter kan enten gennemføres samlet eller deles op, så momenterne gennemføres på forskellige tidspunkter, dog skal svømmepøven laves først. Når alle 3 momenter er gennemført og godkendt, opnår hunden en godkendt SoR-prøve.

Startklasse

1. Almindelig apportering

Koefficient 2

Udstyr og figuranter:

Apport af træ – ingen figuranter.

Klargøring:

Fører og hund indtager udgangsstilling. Konkurrencelederen rækker apporten til hundeføreren.

Udførelse:

Konkurrencelederen spørger, om ekvipagen er klar. Når føreren giver positiv tilbakemelding, starter konkurrencelederen momentet. Herefter kaster føreren apporten i vandet mindst 10 meter lige ud fra bredden. Når apporten ligger i vandet, giver føreren kommando til hunden om at hente apporten.

Hunden skal tage apporten i munden og vende tilbage til føreren med den. Apporten må afleveres frit, hvilket betyder, at hunden må stå/sidde i alle positioner indenfor rækkevidde fra startstedet. Føreren skal efter en lille pause tage apporten fra hunden, hvorefter konkurrencelederen siger: ”Momentet er slut”.

Bedømmelse:

Momentet starter, når føreren tilkendegiver, at ekvipagen er klar, og er færdigt, når hunden har afleveret apporten, eller føreren selv har samlet den op.

Fradrag i point sker - ud over generelle fradrag - ved:

Tyggen	½ - 2 point
Hunden smider apporten og samler den op igen	½ - 2 point
Hunden afleverer apporten på land indenfor prøveområdet	3 point
Hunden smider apporten på land indenfor rækkevidde fra startstedet, og føreren samler den op	3 point
Hunden smider apporten på land udenfor rækkevidde fra startstedet, og føreren samler den op	5 point

Momentet kan ikke godkendes hvis:

- Hunden smider apporten i vandet uden at samle den op igen.

2. Søgeapportering

Koefficient 3

Udstyr og figuranter:

Apport af plast/gummi - en figurant.

Klargøring:

Fører og hund står på startpladsen med front væk fra vandet. Hvis hunden vender sig, skal føreren blokere udsigten til vandet. Apporten placeres af en figurant efter anvisninger fra konkurrencelederen ude i vandet 15 meter fra land. Når figuranten er kommet retur til land og har placeret sig diskret på prøveområdet, giver konkurrencelederen besked til føreren, om at ekvipagen må vende sig mod vandet og indtage udgangsstilling.

Udførelse:

Konkurrencelederen spørger, om ekvipagen er klar. Når føreren giver positiv tilbagemelding, starter konkurrencelederen momentet. Herefter giver føreren kommando til hunden om at hente apporten. Hunden skal lokalisere apporten og tage den i munden og vende tilbage til føreren med den. Apporten må afleveres frit, hvilket betyder, at hunden må stå/sidde i alle positioner indenfor rækkevidde fra startstedet. Føreren skal efter en lille pause tage apporten fra hunden, hvorefter konkurrencelederen siger: ”Momentet er slut”.

Bedømmelse:

Momentet starter, når føreren tilkendegiver, at ekvipagen er klar og er færdigt, når hunden har afleveret apporten, eller føreren selv har samlet den op.

Fradrag i point sker - ud over generelle fradrag - ved:

Tyggen	½ - 2 point
Hunden smider apporten og samler den op igen	½ - 2 point
Hunden afleverer apporten på land indenfor prøveområdet	3 point
Hunden smider apporten på land indenfor rækkevidde fra startstedet, og føreren samler den op	3 point
Hunden smider apporten på land udenfor rækkevidde fra startstedet, og føreren samler den op	5 point

Momentet kan ikke godkendes hvis:

- Hunden smider apporten i vandet uden at samle den op igen.

3. Hente figurant

Koefficient 4

Udstyr og figuranter:

Intet udstyr - en figurant.

Klargøring:

Fører og hund indtager udgangsstilling. En figurant stiller sig foran ekvipagen i vandkanten. Figuranten går på konkurrencelederens opfordring ud i vandet og placerer sig efter dennes anvisninger 15 meter ude vandet. Figuranten placerer sig i profil i forhold til startstedet.

Udførelse:

Konkurrencelederen spørger, om ekvipagen er klar. Når føreren giver positiv tilbagemelding, starter konkurrencelederen momentet. Herefter giver føreren kommando til hunden om at hente figuranten. Figuranten skal bevæge arme og hænder i vandet for at påkalde sig hundens opmærksomhed. Når hunden kommer frem til figuranten, skal denne tage fat i hunden ved dens manke eller skulder. Figuranten skal være passiv under bugseringen. Når hunden har bugseret figuranten så langt ind mod bredden, at den selv kan bunde, siger konkurrencelederen: "Momentet er slut".

Alternativt greb: Det er tilladt for hunden at gribe fat i figurantens arm/hånd. Føreren skal, inden momentet begynder, meddele dette til konkurrencelederen af hensyn til figuranten. Hvis hunden alligevel ikke selv griber fat, skal figuranten forsøge at tage fat i hunden. Hundens greb skal være forsigtigt.

Bedømmelse:

Momentet starter, når føreren tilkendegiver, at ekvipagen er klar, og er færdigt, når hunden har bugseret figuranten så langt ind mod bredden, at den selv kan bunde. Fradrag i point sker ifølge anvisninger i generelle fradrag.

Momentet kan ikke godkendes hvis:

- Hunden klatrer på figuranten.

4. Bugsering af båd

Koefficient 5

Udstyr og figuranter:

Reb på 3 meter, båd – to figuranter.

Klargøring:

Fører og hund indtager udgangsstilling. En båd med roer og figurant placeres efter konkurrencelederens anvisninger 15 meter ude i vandet. Bådens stævn skal vende mod land. Roeren har ansvaret for, at båden holder positionen, indtil hunden påbegynder bugseringen. Figuranten holder rebet ud over rælingen på båden, så det er godt synligt for hunden.

Udførelse:

Konkurrencelederen spørger, om ekvipagen er klar. Når føreren giver positiv tilbagemelding, starter konkurrencelederen momentet. Herefter giver føreren kommando til hunden om at hente båden. Figuranten skal bevæge rebet i vandet for at påkalde sig hundens opmærksomhed. Når hunden kommer frem til båden, skal figuranten række den ene ende af rebet frem til hunden. Hunden skal

tage rebet i munden og bugsere båden ind til land. Figuranten skal holde den anden ende af rebet i vandoverfladen under bugseringen. Roeren skal sørge for, at båden under momentet ikke forårsager forstyrrelse, og at bugseringen sker uden risiko for skader på hunden. Hunden skal bugsere båden så langt ind, at den har alle poter på land, eller båden når bunden eller land. Er det sidste tilfældet angiver roeren dette ved at række en arm i vejret. Herefter siger konkurrencelederen: "Momentet er slut".

Bedømmelse:

Momentet starter, når føreren tilkendegiver, at ekvipagen er klar, og er færdigt, når hunden har alle fire poter på land, eller båden når bunden eller land.

Fradrag i point sker - ud over generelle fradrag - ved:

Hunden smider rebet og samler det op igen	½ - 2 point
Hunden smider rebet, når den kan bunde, men inden den er kommet på land	5 point

Momentet kan ikke godkendes hvis:

- Hunden smider rebet, før den kan bunde, uden at samle det op igen.

5. Svømme med fører

Koefficient 3

Udstyr og figuranter:

Intet.

Klargøring:

Fører og hund indtager udgangsstilling.

Udførelse:

Konkurrencelederen spørger, om ekvipagen er klar. Når føreren giver positiv tilbagemelding, starter konkurrencelederen momentet. Herefter giver føreren kommando til hunden om at følge sig ud i vandet. Sammen skal fører og hund svømme 10 meter lige ud fra bredden. Strækningen måles fra det første svømmetag, som føreren tager. Hunden skal hele tiden svømme frit på venstre side af føreren. Det tillades at hunden i en mindre del af momentet følges med føreren i en afstand større end 1 meter.

Konkurrencelederen angiver højt og tydeligt, når der skal vendes mod land, hvorefter føreren giver kommando til sin hund om at vende om og svømme mod land. Føreren tager nu fat i sin hund ved manke eller skulder og lader sig bugsere ind mod land. Føreren skal være passiv under hele bugseringen. Når hunden kan bunde, siger konkurrencelederen: "Momentet er slut".

Alternativt greb: Det er tilladt for hunden at gribe fat i førerens arm/hånd.

Bedømmelse:

Momentet starter, når føreren tilkendegiver, at ekvipagen er klar, og er færdigt, når hunden har bugseret føreren så langt ind mod bredden, at den selv kan bunde.

Fradrag i point sker - ud over generelle fradrag - ved:

Hunden presser fører under svømningen	½ - 2 point
---------------------------------------	-------------

Momentet kan ikke godkendes hvis:

- Hunden klatrer på føreren.
- Hunden under en større del af momentet følges med føreren i en afstand større end 1 meter.
- Hunden svømmer på højre side af føreren.
- Føreren hjælpsvømmer under bugseringen.

6. Helhedsindtryk

Koefficient 3

Bedømmelse:

Ved bedømmelse af helhedsindtryk tages først og fremmest hensyn til samarbejdet mellem fører og hund under såvel som imellem momenterne. Der skal tages hensyn til hundens samarbejdsvilje, arbejdsglæde og intensitet, og førerens indsats for at støtte og opmuntre hunden. Bedømmelsen starter, når ekvipagen betræder prøveområdet, og er færdig, når sidste moment er afsluttet.

Godkendt 100 – 159 point

Oprykket 160 – 200 point

Max 200 point

Åben klasse

1. Gruppeafdækning

Koefficient 2

Udstyr og figuranter:

Intet.

Klargøring:

Konkurrencelederen placerer førere og hunde i udgangsstilling med 5 meters afstand vendt mod vandet 5 meter fra vandlinjen. Ekvipagerne kan placeres med anden afstand, hvor forholdene ikke tillader foranstående. Dog skal der min. være 3 meter mellem ekvipagerne og 3 meter til vandlinjen. Det tilstræbes at finde et plant område til gruppeafdækningen. Momentet bør udføres med mindst tre hunde.

Udførelse:

Konkurrencelederen spørger, om ekvipagerne er klar. Når førerne giver positiv tilbagemelding, starter konkurrencelederen momentet. Først beder konkurrencelederen førerne om at tage linen af hunden og anbringe den om halsen/over skulderen. Herefter får førerne besked på at dække hundene af. Førerne giver nu kommando til hundene om at lægge sig, og på fornyet ordre fra konkurrencelederen går førerne ned til vandlinjen. Når førerne går fra hundene, må kommandoen ”bliv” bruges. Ved vandlinjen vender de sig mod hundene og bliver stående.

Der tages tid fra det øjeblik, førerne har indtaget deres pladser ved vandlinjen. Hundene skal blive liggende i 2 minutter uden at flytte sig. Når førerne har forladt hundene, må de ikke påvirke hundene yderligere med kommando, håndtegn eller lignende. På konkurrencelederens ordre går førerne tilbage og stiller sig ved højre side af deres hunde. På fornyet ordre fra konkurrencelederen beordrer førerne hundene i udgangsstilling, hvorefter konkurrencelederen siger: ”Momentet er slut”.

Hvis hunden rejser sig, kan føreren vælge at gå tilbage til sin hund, inden den forstyrrer de andre hunde. Der må ikke bruges hjemkald.

Hvis momentet på grund af teknisk fejl skal gøres om, må de hunde, som forårsager de indtrufne forstyrrelser ikke deltage. Hunde, der allerede inden og uafhængigt af forstyrrelsen har fået underkendt momentet, må heller ikke deltage. For de hunde, som må deltage, gælder, at karaktergivningen kun må påvirkes af det, som sker, ved den fornyede udførelse.

Bedømmelse:

Momentet starter, når førerne tilkendegiver, at ekipagerne er klar, og er færdigt, når hundene har indtaget udgangsstilling.

Fradrag i point sker - ud over generelle fradrag - ved:

Hund der jamrer/piber/gør under momentet	½ - 1 point
Hunden sætter sig op, når føreren er kommet tilbage, men inden momentet er slut	2 point
Hunden flytter sig eller kryber mindre end sin egen længde	1 - 2 point
Føreren støtter sin hund under afdækning	5 point

Momentet kan ikke godkendes hvis:

- Hunden rejser sig, inden føreren er kommet tilbage.
- Hunden kryber mere end sin egen længde.

2. Almindelig apportering

Koefficient 2

Udstyr og figuranter:

Apport af træ – ingen figuranter.

Klargøring:

Fører og hund indtager udgangsstilling. Konkurrencelederen rækker apporten til hundeføreren.

Udførelse:

Konkurrencelederen spørger, om ekipagen er klar. Når føreren giver positiv tilbagemelding, starter konkurrencelederen momentet. Herefter kaster føreren apporten i vandet mindst 10 meter lige ud fra bredden. Når apporten ligger i vandet, giver føreren kommando til hunden om at hente apporten. Hunden skal tage apporten i munden og vende tilbage til føreren med den. Apporten skal afleveres i udgangsstilling. Når hunden er på plads, skal føreren efter en lille pause give sin hund kommando til at aflevere genstanden. Konkurrencelederen siger nu: "Momentet er slut".

Bedømmelse:

Momentet starter, når føreren tilkendegiver, at ekipagen er klar, og er færdigt, når hunden har afleveret apporten i udgangsstilling.

Fradrag i point sker - ud over generelle fradrag - ved:

Tyggen	½ - 2 point
Hunden smider apporten og samler den op igen	½ - 2 point
Hunden afleverer apporten i pladsstilling men udenfor startstedet	5 point

Momentet kan ikke godkendes hvis:

- Hunden smider apporten i vandet uden at samle den op igen.
- Hunden smider apporten på land, og hundeføreren samler den op.
- Føreren tager apporten, inden hunden har indtaget pladsstilling.

3. Fremføring af reb – bugsering af båd

Koefficient 5

Udstyr og figuranter:

Reb på 3 meter, båd – to figuranter.

Klargøring:

Fører og hund indtager udgangsstilling. En båd med roer og figurant placeres efter konkurrencelederens anvisninger 20 meter ude i vandet. Bådens stævn skal vende mod land. Roeren har ansvaret for, at båden holder positionen, indtil hunden påbegynder bugseringen.

Konkurrencelederen rækker rebet til føreren, som kan vælge at holde rebet i hånden eller placere det på bredden foran hunden.

Udførelse:

Konkurrencelederen spørger, om ekvipagen er klar. Når føreren giver positiv tilbagemelding, starter konkurrencelederen momentet. Herefter giver hundeføreren kommando til hunden om at tage rebet og hente båden. Hunden skal tage rebet af sig selv og påbegynde fremføringen af rebet ud til båden med figuranten som modtager.

Når hunden kommer frem til båden, skal figuranten række sig for at nå rebet. Figuranten skal holde rebet i vandoverfladen under bugseringen. Roeren skal sørge for, at båden under momentet ikke forårsager forstyrrelse, og at bugseringen sker uden risiko for skader på hunden. Hunden skal bugser båden så langt ind, at den har alle poter på land, eller båden når bunden eller land. Er det sidste tilfældet angiver roeren dette ved at række en arm i vejret. Herefter siger konkurrencelederen: ”Momentet er slut”.

Bedømmelse:

Momentet starter, når føreren tilkendegiver, at ekvipagen er klar, og er færdigt, når hunden har alle poter på land, eller båden når bunden eller land.

Fradrag i point sker - ud over generelle fradrag - ved:

Hunden smider rebet og samler den op igen	½ - 2 point
Føreren lægger rebet i munden på hunden	1 point

Momentet kan ikke godkendes hvis:

- Hunden smider rebet, før den er på land, uden at samle det op igen.
- Føreren tvinger rebet i munden på hunden.

4. Undervandsapportering

Koefficient 2

Udstyr og figuranter:

Undervandsapport – ingen figuranter.

Klargøring:

Fører og hund indtager udgangsstilling. Konkurrencelederen rækker undervandsapporten til hundeføreren, som går ud i vandet med hunden og placerer sig efter konkurrencelederens anvisninger. Vandet skal nå hunden til lige under maven. Hunden befinder sig stående ved førerens venstre side, inden momentet begynder.

Udførelse:

Konkurrencelederen spørger, om ekvipagen er klar. Når føreren giver positiv tilbagemelding, starter konkurrencelederen momentet. Herefter kaster føreren undervandsapporten mindst en meter foran hunden. Efter en lille pause skal hunden på førerens kommando lokalisere, apportere og aflevere genstanden. Hunden må gerne bruge poten til at lokalisere genstanden. Afleveringen må ske frit i vand eller på land. Når føreren har modtaget genstanden, siger konkurrencelederen: "Momentet er slut".

Hvis føreren kaster kortere end 1 meter, skal denne forsøge med et nyt kast. Dette sker på foranledning af konkurrencelederen. Hvis hunden skraber undervandsapporten ind på lavere vand end 20 cm, skal der foretages omkast. Hvis hunden ikke lokaliserer og finder undervandsapporten, kan føreren vælge at kaste igen. Total gives 3 kasteforsøg.

Bedømmelse:

Momentet starter, når føreren tilkendegiver, at ekvipagen er klar, og er færdigt, når hunden har afleveret genstanden til føreren.

Fradrag i point sker - ud over generelle fradrag - ved:

Andet kast	2 point
Tredje kast	4 point
Skraben	½ - 2 point
Hunden smider undervandsapporten og samler den op igen	½ - 2 point

Momentet kan ikke godkendes hvis:

- Fører samler apporten op fra vandet/bredden.

5. Enkel fremføring af redningskrans**Koefficient 4****Udstyr og figuranter:**

Redningskrans med et reb på 3 meter - en figurant.

Klargøring:

Fører og hund indtager udgangsstilling. En figurant stiller sig foran ekvipagen i vandkanten. Figuranten går på konkurrencelederens anvisninger ud i vandet og placerer sig 20 meter fra land. Figuranten placerer sig i profil i forhold til startstedet. Konkurrencelederen rækker føreren redningskransen med rebet, som er fastgjort i den. Føreren kan vælge at holde rebet i hånden eller placere det på bredden foran hunden.

Udførelse:

Konkurrencelederen spørger, om ekvipagen er klar. Når føreren giver positiv tilbagemelding, starter konkurrencelederen momentet, og samtidig begynder figuranten at plaske. Herefter giver føreren

kommando til hunden om at tage fat i rebet og påbegynde fremføringen af redningskransen ud til figuranten. Når hunden når frem til figuranten, skal denne tage fat i redningskransen og passivt lade sig bugseres til land. Når hunden kan bunde, skal føreren gå ud i vandet og hjælpe figuranten op på land. Herefter siger konkurrencelederen: "Momentet er slut".

Bedømmelse:

Momentet starter, når føreren tilkendegiver, at ekvipagen er klar, og er færdigt, når hund, fører og figurant er kommet på land.

Fradrag i point sker - ud over generelle fradrag - ved:

Hunden smider rebet og samler det op igen	½ - 2 point
Føreren lægger rebet i munden på hunden	1 point

Momentet kan ikke godkendes hvis:

- Føreren tvinger rebet i munden på hunden.

6. Svømme med fører

Koefficient 2

Udstyr og figuranter:

Intet.

Klargøring:

Fører og hund indtager udgangsstilling.

Udførelse:

Konkurrencelederen spørger, om ekvipagen er klar. Når føreren giver positiv tilbagemelding, starter konkurrencelederen momentet. Herefter giver hundeføreren kommando til hunden om at følge sig ud i vandet. Sammen skal fører og hund svømme 10 meter lige ud fra bredden. Strækningen måles fra det første svømmetag, som føreren tager. Herefter kommanderer konkurrencelederen højre/venstre, og ekvipagen svømmer i ønsket retning yderligere 5 meter. Hunden skal hele tiden svømme frit på venstre side af føreren. Det tillades, at hunden i en mindre del af momentet følges med føreren i en afstand større end 1 meter.

Konkurrencelederen angiver højt og tydeligt, når der skal vendes mod land, hvorefter føreren giver kommando til sin hund om at vende og svømme mod land. Føreren tager nu fat i sin hund ved manke eller skulder og lader sig bugseres til land. Føreren skal være passiv under hele bugseringen. Når hunden kan bunde, siger konkurrencelederen: "Momentet er slut".

Alternativt greb: Det er tilladt for hunden at gribe fat i førerens arm/hånd.

Bedømmelse:

Momentet starter, når føreren tilkendegiver, at ekvipagen er klar, og er færdigt, når hunden kan bunde.

Fradrag i point sker - ud over generelle fradrag - ved:

Hunden presser fører under svømningen	½ - 2 point
---------------------------------------	-------------

Momentet kan ikke godkendes hvis:

- Hunden klatrer på føreren.
- Hunden under en større del af momentet følges med føreren i en afstand større end 1 meter.
- Hunden svømmer på højre side af føreren.
- Føreren hjælpsvømmer under bugseringen.

7. Helhedsindtryk

Koefficient 3

Bedømmelse:

Ved bedømmelse af helhedsindtryk tages først og fremmest hensyn til samarbejdet mellem fører og hund under såvel som imellem momenterne. Der skal tages hensyn til hundens samarbejdsvilje, arbejdsglæde og intensitet, og førerens indsats for at støtte og opmuntre hunden. Bedømmelsen starter, når ekvipagen betræder prøveområdet, og er færdig, når sidste moment er afsluttet.

Godkendt: 100 – 159 point

Oprykket: 160 – 200 point

Max: 200 point.

Eliteklasse

1. Gruppeafdækning

Koefficient 2

Udstyr og figuranter:

Intet udstyr - en figurant.

Klargøring:

Konkurrencelederen placerer førere og hunde i udgangsstilling med 5 meters afstand vendt mod vandet 5 meter fra vandlinjen. Ekvipagerne kan placeres med anden afstand, hvor forholdene ikke tillader foranstående. Dog skal der min. være 3 meter mellem ekvipagerne og 3 meter til vandlinjen. Det tilstræbes at finde et plant område til gruppeafdækningen. Momentet bør udføres med mindst 3 hunde. Figuranten placeres yderst i rækken efter anvisning fra konkurrencelederen.

Udførelse:

Konkurrencelederen spørger, om ekvipagerne er klar. Når førerne giver positiv tilbagemelding, starter konkurrencelederen momentet. Først beder konkurrencelederen førerne om at tage linen af hunden og anbringe den om halsen/over skulderen. Herefter får førerne besked på at dække hundene af. Førerne giver nu kommando til hundene om at lægge sig, og på fornyet ordre fra konkurrencelederen går førerne ned til vandlinjen. Når førerne går fra hundene, må kommandoen ”bliv” bruges. Ved vandlinjen vender de sig mod hundene og bliver stående.

Der tages tid fra det øjeblik, førerne har indtaget deres pladser ved vandlinjen. Hundene skal blive liggende i 3 minutter uden at flytte sig. Når førerne har forladt hundene, må de ikke påvirke hundene med kommando, håndtegn eller lignende. Efter 1 hhv. 2 minutter skal der indtræffe en forstyrrelse. En figurant går foran eller bagved hundene efter konkurrencelederens anvisning.

På konkurrencelederens ordre går førerne tilbage og stiller sig ved højre side af deres hunde. På fornyet ordre beordres hundene i udgangsstilling, hvorefter konkurrencelederen siger: ”Momentet er slut”.

Hvis hunden rejser sig, kan føreren vælge at gå tilbage til sin hund, inden den forstyrrer de andre hunde. Der må ikke bruges hjemkald.

Hvis momentet på grund af tekniske fejl skal gøres om, må de hunde, som forårsager de indtrufne forstyrrelser, ikke deltage. Hunde, der allerede inden og uafhængigt af forstyrrelsen har fået underkendt momentet, må heller ikke deltage. For de hunde, som må deltage, gælder, at karaktergivning kun må påvirkes af det, som sker, ved den fornyede udførelse.

Bedømmelse:

Momentet starter, når førerne tilkendegiver, at ekipagerne er klar, og er færdigt, når hundene har indtaget udgangsstilling.

Fradrag i point sker - ud over generelle fradrag - ved:

Hund der jamrer/piber/gør under momentet	½ - 1 point
Hunden sætter sig op, når føreren er kommet tilbage, men inden momentet er slut	2 point
Hunden flytter sig eller kryber mindre end sin egen længde	1 - 2 point

Momentet kan ikke godkendes hvis:

- Hunden rejser sig, inden føreren er kommet tilbage.
- Hunden kryber mere end sin egen længde.
- Fører påvirker sin hund verbalt eller visuelt under afdækningen.

2. Apportering fra badebro

Koefficient 3

Udstyr og figuranter:

Apport af træ, skridsikkert underlag, bro/evt. båd – en figurant.

Klargøring:

Fører og hund befinder sig på bredden. Konkurrencelederen rækker apporten til hundeføreren, som sammen med hunden går ud på badebroen, hvor startstedet er angivet med en skridsikker måtte. Fører stiller sig med sin hund i pladsstilling på startstedet. Hvor der ikke forefindes en badebro, kan øvelsen foretages med spring fra båd.

Udførelse:

Konkurrencelederen spørger, om ekipagen er klar. Når føreren giver positiv tilbagemelding, starter konkurrencelederen momentet. Herefter kaster føreren apporten mindst 10 meter ud i vandet efter anvisning fra konkurrencelederen. Når apporten ligger i vandet, giver føreren kommando til hunden om at hente apporten. Hunden skal tage apporten i munden og vende tilbage til føreren, som imens hunden svømmer, har forflyttet sig til land. Apporten skal afleveres i udgangsstilling. Når hunden er på plads, skal føreren efter en lille pause give sin hund kommando til at aflevere genstanden. Konkurrencelederen siger nu: ”Momentet er slut”.

Bedømmelse:

Momentet starter, når føreren tilkendegiver, at ekvipagen er klar, og er færdigt, når hunden har afleveret apporten i udgangsstilling.

Fradrag i point sker - ud over generelle fradrag - ved:

Tyggen	1/2 - 2 point
Hunden smider apporten og samler den op igen	1/2 - 2 point

Momentet kan ikke godkendes hvis:

- Hunden smider apporten i vandet uden at samle den op igen.
- Hunden smider apporten på land, og hundeføreren samler den op.
- Apporten ikke afleveres i udgangsstilling.

3. Spring – Bugsering af båd**Koefficient 4****Udstyr og figuranter:**

Reb på 3 meter, skridsikkert underlag, båd – en figurant.

Klargøring:

Roeren sejler fører og hund 25 meter ud i vandet efter anvisninger fra konkurrencelederen. Rebet medtages i båden.

Udførelse:

Konkurrencelederen spørger, om ekvipagen er klar. Når føreren giver positiv tilbagemelding, starter konkurrencelederen momentet. Herefter giver føreren kommando til hunden om at springe i vandet fra båden. Føreren skal derefter tilbyde hunden den ene ende af rebet. Hunden skal tage rebet i munden og bugser båden ind til land. Hvis føreren ønsker det, har denne lov til at flytte sig i båden, inden bugsering påbegyndes.

Hunden har 1 minut til at påbegynde bugseringen. Tiden starter, efter hunden er sprunget i vandet. Roeren skal sørge for, at båden under momentet ikke forårsager forstyrrelse, og at bugseringen sker uden risiko for skader på hunden. Når hunden har bugseret båden så langt ind mod bredden, at båden når bunden eller land, angiver roeren dette ved at række en arm i vejret. Herefter siger konkurrencelederen: ”Momentet er slut”.

Bedømmelse:

Momentet begynder, når føreren tilkendegiver, at ekvipagen er klar, og er slut, når båden når bunden eller land.

Fradrag i point sker - ud over generelle fradrag - ved:

Hunden smider rebet og samler det op igen	1/2 - 2 point
---	---------------

Momentet kan ikke godkendes hvis:

- Føreren lægger rebet i munden på hunden.
- Maksimumtiden overskrides.
- Hunden smider rebet, når den er kommet på land, men inden båden når bunden eller land.

4. Dirigeret apportering

Koefficient 3

Udstyr og figuranter:

2 ens apporter/dummier, evt. båd – to figuranter.

Klargøring:

Fører og hund indtager udgangsstilling. Fører og hund ser på, mens de 2 genstande placeres i vandet 15 meter fra land og med 15 meters indbyrdes afstand. De 2 genstande placeres i vandet efter anvisning fra konkurrencelederen med hjælp fra 2 figuranter eller fra båd, hvis forholdene er til det. Dommer og konkurrenceleder har i forvejen trukket lod om afhentningsrækkefølgen af de 2 genstande.

Udførelse:

Konkurrencelederen spørger, om ekvipagen er klar. Når føreren giver positiv tilbagemelding, meddeler konkurrencelederen, hvilken genstand der skal hentes først (højre eller venstre) og starter momentet. Herefter giver føreren kommando til hunden om at hente den første genstand. Føreren må give hunden retningsanvisning med kommando og/eller håndtegn. Efter at hunden har taget den første genstand, må føreren flytte sig på land for at tage imod genstanden. Første genstand må afleveres frit på land.

Når hunden skal sendes til genstand nr. to, har fører og hund lov til at flytte sig på land, dog ikke uden for prøveområdet. Genstand nr. to skal afleveres i udgangsstilling. Når hunden er på plads, skal føreren efter en lille pause give sin hund kommando til at aflevere genstand nr. to til sig. Konkurrencelederen siger nu: "Momentet er slut".

Bedømmelse:

Momentet starter, når føreren tilkendegiver, at ekvipagen er klar, og er færdigt, når hunden har afleveret den anden apport i udgangsstilling. Ved bedømmelsen skal der lægges vægt på, hvor godt hunden lader sig dirigere.

Fradrag i point sker - ud over generelle fradrag - ved:

Tyggen	½ - 2 point
Hunden smider apporten og samler den op igen	½ - 2 point

Momentet kan ikke godkendes hvis:

- Hunden tager genstandene i forkert rækkefølge.
- Hunden smider apporten i vandet uden at samle den op igen.
- Hunden ikke afleverer genstand nr. to i udgangsstilling.

5. Undervandsapportering

Koefficient 3

Udstyr og figuranter:

Undervandsapport – ingen figuranter.

Klargøring:

Fører og hund indtager udgangsstilling. Konkurrencelederen rækker undervandsapporten til hundeføreren. Konkurrencelederen skal være opmærksom på, at vanddybden ikke overstiger 40 cm på den plads, hvor føreren skal slippe genstanden.

Udførelse:

Konkurrencelederen spørger, om ekvipagen er klar. Når føreren giver positiv tilbagemelding, starter konkurrencelederen momentet og viser, hvor i vandet apporten skal placeres, og hundeføreren anbringer apporten på dette sted. Hunden skal forblive i udgangsstilling imens apporten anbringes. Føreren går tilbage til hunden og stiller sig i udgangsstilling. Herefter giver føreren kommando til hunden om apportering. En hund, som ikke bliver siddende/stående, mens føreren lægger genstanden ud, skal indtage udgangsstilling, inden den sendes af sted.

Hunden skal lokalisere, apportere og aflevere genstanden i udgangsstilling. Hunden må gerne bruge poten til at lokalisere genstanden. Hunden har 1 minut til at samle genstanden op. Tiden starter, når føreren har givet kommando til apportering. Føreren bliver stående, mens hunden apporterer genstanden, og når denne er tilbage i udgangsstilling, skal føreren efter en lille pause give sin hund kommando til at aflevere genstanden. Konkurrencelederen siger nu: "Momentet er slut".

Bedømmelse:

Momentet starter, når føreren tilkendegiver, at ekvipagen er klar, og er færdigt, når hunden har afleveret genstanden i udgangsstilling.

Fradrag i point sker - ud over generelle fradrag - ved:

Hunden flytter sig mens genstanden lægges ud	2 point
Skraben	½ - 2 point
Hunden smider undervandsapporten og samler den op igen	½ - 2 point

Momentet kan ikke godkendes hvis:

- Hunden forlader sin plads med mere end 1 meter.
- Føreren går i vandet igen efter at undervandsapporten er placeret.
- Maksimumtiden overskrides.
- Fører samler apporten op fra vandet/bredden.
- Hunden ikke afleverer i udgangsstilling.
- Hunden skraber apporten ind på lavere end 20 cm's vand.

6. Dirigeret fremføring af redningskrans**Koefficient 5****Udstyr og figuranter:**

Redningskrans med et reb på 3 meter - to figuranter.

Klargøring:

Fører og hund indtager udgangsstilling. 2 figuranter stiller sig foran ekvipagen i vandkanten. De går efter anvisninger fra konkurrencelederen ud i vandet og placerer sig 15 meter fra land og med en indbyrdes afstand på 15 meter. Figuranterne placerer sig mod hinanden og i profil i forhold til startstedet. Dommer og konkurrenceleder har i forvejen trukket lod om afhentningsrækkefølgen af

de 2 figuranter. Konkurrencelederen rækker redningskransen til føreren. Føreren placerer selv redningskrans og reb på jorden foran hunden.

Udførelse:

Konkurrencelederen spørger, om ekvipagen er klar. Når føreren giver positiv tilbagemelding, meddeler konkurrencelederen, hvilken figurant der skal hentes først (højre eller venstre) og starter momentet. Samtidig begynder figurant 1 at plaske. Herefter giver føreren kommando til hunden om at tage rebet og dirigerer den frem til den rette figurant med redningskransen. Føreren må give hunden retningsanvisning med kommando og/eller håndtegn.

Når hunden kommer frem til figurant 1, skal denne tage fat i redningskransen og lade sig passivt bugsere i land. Når hunden når bunden, skal føreren hjælpe figurant 1 i land og samtidig sende hunden med redningskransen til figurant 2. Hunden skal ligeledes bugsere denne i land. Føreren skal også hjælpe figurant 2 i land, når hunden når bunden. Når figurant 2 er kommet på land siger konkurrencelederen: "Momentet er slut".

Hvis hunden svømmer ud til den forkerte figurant først, skal denne lade sig transportere ind.

Bedømmelse:

Momentet starter, når føreren tilkendegiver, at ekvipagen er klar, og er færdigt, når figurant 2 er kommet på land sammen med fører og hund. Ved bedømmelse skal der lægges vægt på, hvor godt hunden lader sig dirigere.

Fradrag i point sker - ud over generelle fradrag - ved:

Hunden smider rebet og samler det op igen	½ - 2 point
Føreren vælger at holde rebet i hånden og lade hunden tage det derfra	3 point
Hunden henter den forkerte figurant først	5 point

Momentet kan ikke godkendes hvis:

- Hunden ikke selv tager rebet, men føreren lægger det i munden på den.

7. Livredning af figurant

Koefficient 2

Udstyr og figuranter:

Intet udstyr - en figurant.

Klargøring:

Fører og hund indtager udgangsstilling. Fører og hund ser på, mens figuranten efter konkurrencelederens anvisninger placerer sig 20 meter ude i vandet. Figuranten skal ligge så stille som muligt "livløs".

Udførelse:

Konkurrencelederen spørger, om ekvipagen er klar. Når føreren giver positiv tilbagemelding, starter konkurrencelederen momentet. Herefter giver hundeføreren kommando til hunden om at følge sig ud i vandet. Føreren skal sammen med hunden "fri ved fod" svømme ud til figuranten. Hunden skal opholde sig hos føreren, mens denne tager fat i figuranten. På kommando fra føreren, skal hunden

derefter bugsere fører og figurant til land. Når hunden kan bunde, siger konkurrencelederen: Momentet er slut”.

Bedømmelse:

Momentet starter, når føreren tilkendegiver, at ekvipagen er klar, og er slut, når hunden kan bunde. Fradrag i point sker - ud over generelle fradrag - ved:

Hunden presser fører under svømningen	½ - 2 point
Hunden starter med at svømme mod land inden føreren har fat i den	½ - 2 point

Momentet kan ikke godkendes hvis:

- Hunden klatrer på føreren eller figuranten.
- Hunden svømmer på højre side af føreren.
- Hunden under en større del af momentet følges med føreren i en afstand større end 1 meter.
- Føreren hjælpsvømmer under bugseringen.

8. Helhedsindtryk

Koefficient 3

Bedømmelse:

Ved bedømmelse af helhedsindtryk tages først og fremmest hensyn til samarbejdet mellem fører og hund under såvel som imellem momenterne. Der skal tages hensyn til hundens samarbejdsvilje, arbejdsglæde og intensitet, og førerens indsats for at støtte og opmuntre hunden. Bedømmelsen starter, når ekvipagen betræder prøveområdet, og er færdig, når sidste moment er afsluttet.

Godkendt: 125 – 199 point

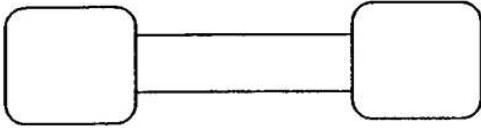
Cert: 200 – 250 point

Max: 250 point

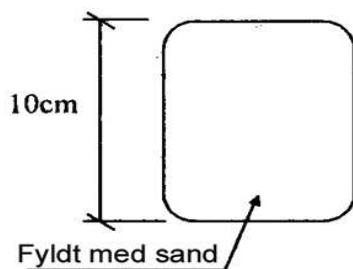
Materiel

Materiel ved konkurrencer:

Apport af træ som viste model – vægt 650 – 800g



Undervandsapport af lyst stof fyldt med sand eller lignende. Bredde 10 cm



Øvrige apporter:

Årer og dummier til søgeapportering og dirigeret apportering. Årer skal være af plastik, og dummier skal være af neonfarvet plast eller gummi 6-8 cm i diameter og 25-30 cm lange. Der må ikke forefindes snøre på dummierne.

Øvrigt materiel:

- Et reb, som er ca. 3 m langt og ca. 1,4 – 2,0 cm tykt, til bugsering af båd.
- En redningskrans fastbundet et ca. 3 m langt reb af ovennævnte dimension.
- Materiel til afmærkning af prøveområdet.

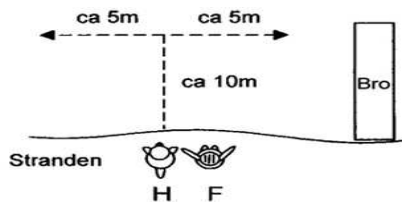
På konkurrencepladsen skal der tillige findes følgende:

- En båd med årer, hvor hunden har godt med plads til udspring. Båden skal være forsynet med en gummimåtte/skridsikker måtte, så hunden ikke glider i udspringet.
- En bro som bør være fast eller flydende/forankret til land. Der bør ikke være større afstand fra broens øverste kant til vandoverfladen end 40 cm. Broen skal forsynes med en gummimåtte på stedet, hvor udspringet skal foregå. Til vandprøver, hvor bro ikke forefindes, kan momentet ”Apportering fra bro” i Eliteklasse foregå fra båd.
- En plade af træ/gummi/plast til markering af startstedet.
- Et reb på 30 m til afstandsbedømmelse af figuranter's placeringer.
- Et stopur til tidtagning i momenter med tidsbegrænsning.

Eksempel på placering af genstande og assistent

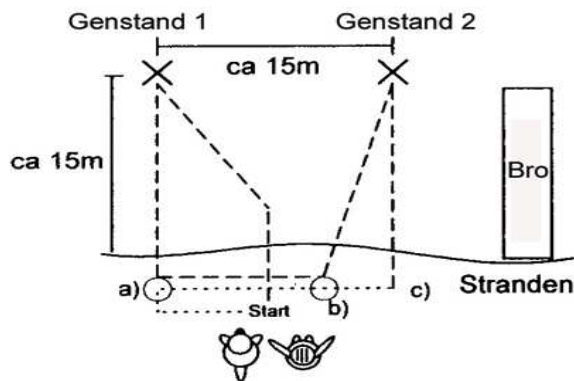
Åben klasse

6. Svømme med fører



Eliteklasse

4. Dirigeret apportering



Hunden sendes fra "start" og dirigeres til genstand 1. Når hunden tager genstand 1, må føreren flytte sig til en anden plads indenfor prøveområdet (a) og modtage genstanden. Derefter må fører og hund flytte sig til passende plads (b) og derfra sendes hunden til genstand 2. Genstand 2 afleveres i udgangsstilling.

6. Dirigeret fremføring af redningskrans

